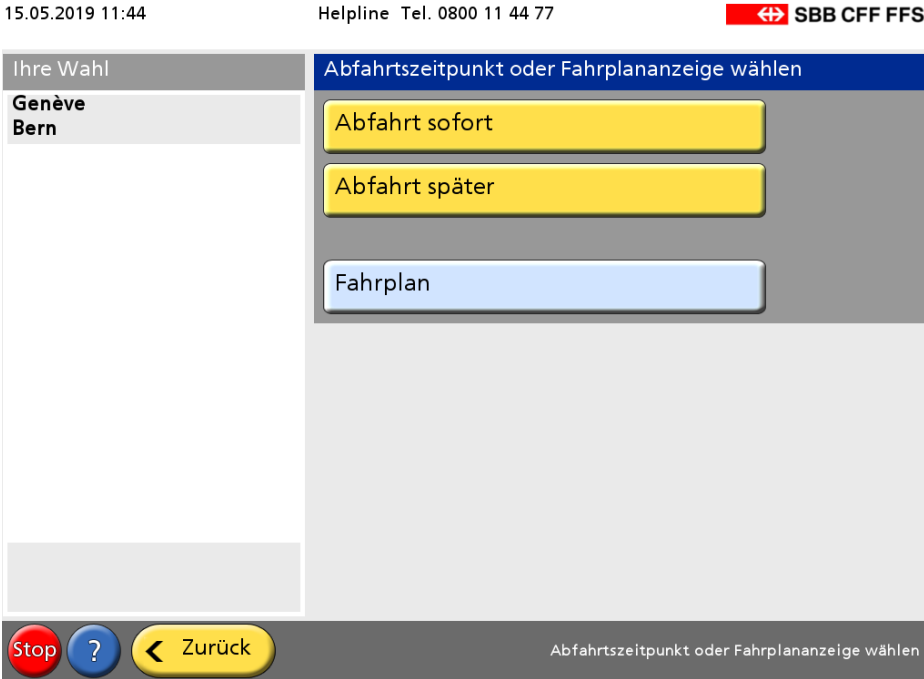


Anleitung für die Fahrplanunterstützung am Billettautomaten

Neu wird unter den beiden Buttons «Abfahrt sofort» und «Abfahrt später» ein blauer Button «Fahrplan» angezeigt:



Wird dieser angewählt erscheinen die nächsten 5 Verbindungen für die gewählte Strecke in Echtzeit also inkl. allfälligen Verspätungen / Gleisänderungen etc.



Mit Klick auf den «Info-Button» werden die Verbindungsdetails eingeblendet. Ein Ausdruck der Fahrplanverbindungen ist nicht möglich.

Info: Fahrplan

Genève	12:00	Gl. 4	InterRegio 15
Bern	13:56	Gl. 8	

Fenster schliessen

Mit Klick auf den gelben Balken wird die entsprechende Verbindung übernommen und der Angebotsscreen erscheint analog der Wahl über die Strecke:

17.05.2019 15:17 Helpline Tel. 0800 11 44 77  SBB CFF FFS

Ihre Wahl

Genève
Bern
via Lausanne

Einfach Retour


Auf Ihre Wahl bezogene Angebote

- Abonnemente
- City-Ticket 
- Klassenwechsel Strecke 
- Tierpark Bern, Bern 




Stop ?  Zurück Fahrart wählen

Das richtige Via wird dabei automatisch übernommen.

Innerhalb von Tarifverbunden mit beispielsweise 9-Uhr-Angeboten erscheint je nach Angebotsstruktur eine Auswahl der für die Strecke entsprechenden Zonen sowie eine Auswahl «Alle Zonen» für das 9 Uhr Angebot – Beispiel Zürich HB – Zürich Flughafen: (analog Wahl über die Strecke).

15.05.2019 12:03 Helpline Tel. 0800 11 44 77 

Ihre Wahl	Reiseweg
Zürich HB Zürich Flughafen	via direkt 3 Zonen
	via Alle Zonen Alle Zonen

   Reiseweg wählen

Einschränkung Nordwestschweiz und Ostschweiz

Die neue Funktion wird auf 255 Billettautomaten in der Region Basel (Gebiet des Tarifverbunds Nordwestschweiz) sowie in der Ostschweiz im Verlaufe des Jahres 2020 verfügbar sein.